

2020 Gamashin



岡崎南支店（岡崎市）9月23日新築移転オープン



岡崎北支店（岡崎市）
12月7日新築移転オープン予定



鷹丘支店（豊橋市）
2021年2月8日新築建替オープン予定



蒲郡信用金庫の現況

2020年9月末

GAMAGORI SHINKIN BANK

基本方針

地域社会と産業の発展をはかり
会員・得意先の繁栄につとめ
従業員とその家庭を明るくする。

経営理念

- ①質の良い資金を豊富に安定的に供給し、新時代にマッチした多様なサービスを提供することによって、地域社会の発展や地元の繁栄に貢献する。
- ②従業員の幸福な生活を保証する。
- ③会員の期待にこたえる。

当金庫の概要 (2020年9月末現在)

- ・ 設 立 1948年4月1日
- ・ 本店所在地 蒲郡市神明町4番25号
- ・ 会 員 数 51,439名
- ・ 出 資 金 8億7,299万円
- ・ 預 積 金 1兆3,616億円
- ・ 貸 出 金 6,114億円
- ・ 店 舗 数 45店舗
- ・ 常勤役職員数 875名
- ・ 自己資本比率(単体) 13.80%

Contents

- ・ ごあいさつ……………2
- ・ 上半期の業績ハイライト
預金・積金……………3
貸出金……………3
貸出金業種別内訳……………4
利益……………5
自己資本……………5
- ・ 不良債権
不良債権額・比率……………6
金融再生法に基づく開示債権額……………6
- ・ 有価証券
時価情報……………7
- ・ 2020年度上半期のできごと……………8
- ・ 財務諸表
貸借対照表……………9
損益計算書……………10

※本誌に掲載している計数は、特に表示のない限り、原則として単位未満を切り捨てて表示していますので、合計が一致しない場合があります。

※本誌に掲載している計数については、会計監査人の監査を受けておりません。



ごあいさつ

平素より蒲郡信用金庫をご愛顧、お引き立てを賜り、心からお礼申し上げます。

当金庫の経営内容等につきまして一層ご理解を深めていただけますよう、半期ディスクロージャー誌「2020 Gamashin蒲郡信用金庫の現況（2020年9月末）」を発売致しましたので、ご覧いただければ幸いです。

2020年度上半期のわが国経済を振り返りますと、新型コロナウイルス感染症の世界的な拡大により、景気はリーマンショック時を上回る水準で大幅に悪化しました。当金庫の営業地域におきましても、外出自粛やイベント中止による消費低迷、インバウンド需要の落ち込み等により、お取引先企業においては急激な売上低下に見舞われました。

こうした中で当金庫は地域経済を支えるべく、各店舗における「資金繰り・助成金の相談窓口」の設置や、緊急特別融資、貸付条件変更への積極対応等により、お取引先企業の資金繰り支援に全力で取り組んで参りました。政府や自治体による助成金や雇用対策等の効果もあり、一時に比べれば景気もやや落ち着きを取り戻しつつありますが、当金庫は地域の皆様と一緒に今後も地域経済の回復に努めて参ります。

こうした厳しい環境下ではありましたが、2020年9月末における当金庫の業績は、業容面では預金積金残高は前期末対比5.05%増加の1兆3,616億円、貸出金残高は同4.03%増加の6,114億円となり、いずれも順調に推移致しました。収益面におきましてはマイナス金利政策による低金利環境が続く中、当期純利益8億円を確保することができました。

さて、当金庫は本年4月から、「構造改革の実現と更なる成長ステージへの飛躍」をスローガンに、『Change & Growth 3カ年経営計画』を新たにスタートさせました。低金利、人口減少、デジタルライゼーションの急速な進展等、金融環境が大きく変化する中で、量の拡大から脱却した持続可能なビジネスモデルを構築すべく、お客様に寄り添った支援に注力するとともに、組織の効率化や収益力強化を図り、地域の期待に応えられるよう努めて参ります。

また、本年9月に岡崎南支店を新築移転しましたが、今後も12月には岡崎北支店の新築移転を、翌年2月には鷹丘支店の新築建替を予定しております。地域の皆様に一層快適にご利用していただけるよう、今後も更なるサービスや設備の充実に努めて参ります。

今後とも創業の精神である「愛郷の心」と「堅実経営」の精神のもと、役職員一同、地域社会の発展に一層貢献して参りますので、皆様には今後とも益々のご支援、ご愛顧を賜りますよう心よりお願い申し上げます。

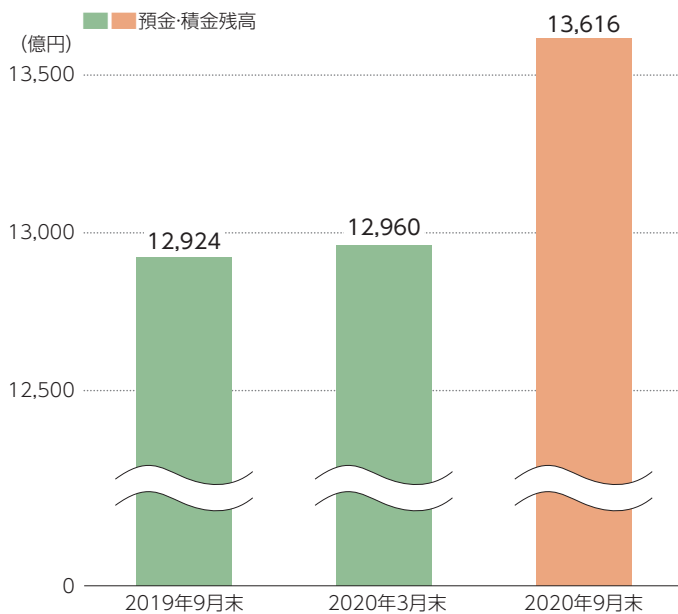
2020年11月

理事長 竹田 知史



上半期の業績ハイライト (2020年9月末現在)

預金・積金

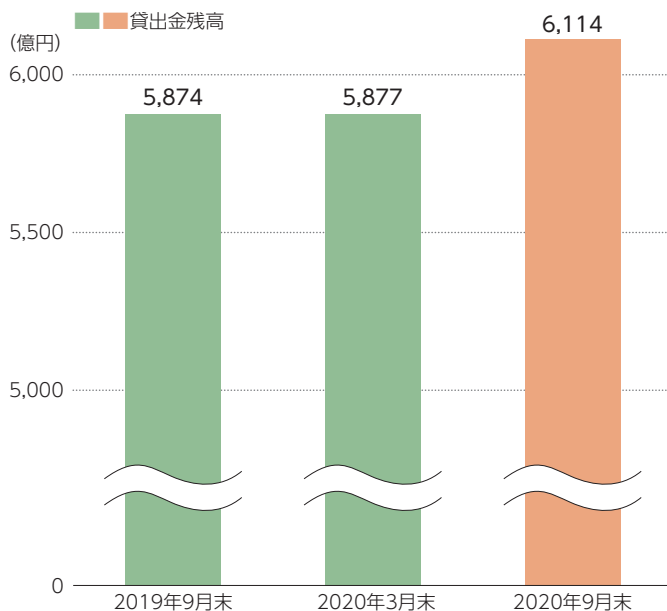


2020年3月末対比 655億円増加

皆さまからお預かりした大切な資金は、地元企業や個人の方へのご融資をはじめ、地域活性化のお役に立つよう循環させています。

2020年9月末の預金積金残高は、1兆3,616億円で、2020年3月末対比で655億円増加いたしました。

貸出金



新型コロナウイルス対策 として資金繰りを積極支援

お客さまの様々な資金需要にお応えして、地域経済の活性化（地域の企業が活気に溢れ、雇用が安定して地域の皆さまの豊かな暮らしを実現）に貢献するようなご融資を心がけております。

2020年度上半期は新型コロナウイルス対策として地元中小企業の資金繰りを積極支援したことにより、貸出金残高は2020年3月末対比で236億円増加いたしました。



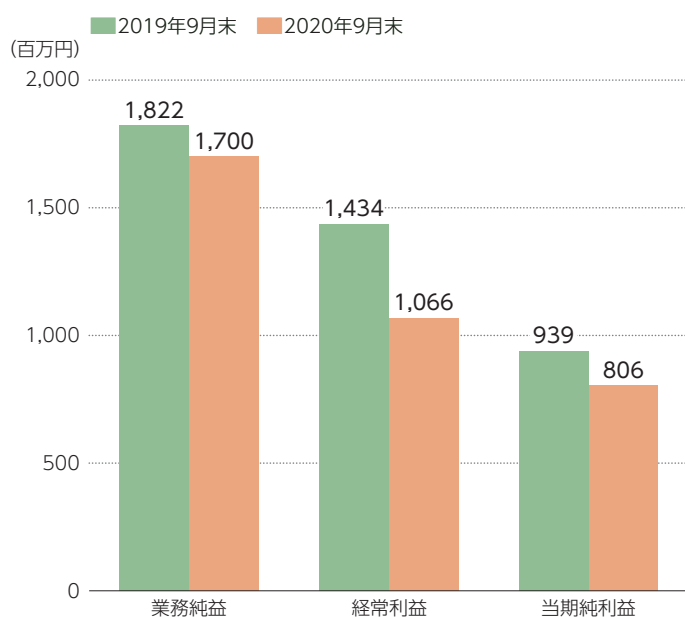
貸出金業種別内訳

(先、百万円、%)

	2020年3月末			2020年9月末		
	先数	金額	構成比	先数	金額	構成比
製造業	1,047	65,494	11.1	1,083	74,326	12.1
農業、林業	144	3,241	0.5	147	3,155	0.5
漁業	23	466	0.0	24	412	0.0
鉱業、採石業、砂利採取業	6	499	0.0	6	361	0.0
建設業	1,154	33,803	5.7	1,196	38,092	6.2
電気・ガス・熱供給・水道業	26	1,959	0.3	29	2,764	0.4
情報通信業	15	333	0.0	19	520	0.0
運輸業、郵便業	186	10,362	1.7	192	12,088	1.9
卸売業、小売業	974	44,641	7.5	1,035	51,144	8.3
金融業、保険業	50	43,756	7.4	48	43,501	7.1
不動産業	1,263	111,035	18.8	1,271	109,588	17.9
物品賃貸業	11	1,718	0.2	12	1,782	0.2
学術研究、専門・技術サービス業	117	3,944	0.6	127	4,586	0.7
宿泊業	11	1,844	0.3	13	1,946	0.3
飲食業	361	6,340	1.0	387	7,701	1.2
生活関連サービス業、娯楽業	206	12,702	2.1	218	13,877	2.2
教育、学習支援業	34	4,129	0.7	35	4,421	0.7
医療、福祉	248	17,590	2.9	255	17,956	2.9
その他のサービス	729	18,401	3.1	743	20,407	3.3
小計	6,605	382,266	65.0	6,840	408,637	66.8
地方公共団体	13	38,059	6.4	13	37,052	6.0
個人	21,120	167,412	28.4	19,991	165,751	27.1
合計	27,738	587,738	100.0	26,844	611,441	100.0

- 注記** 1.当座貸越を含んでおります。
 2.業種別区分は日本標準産業分類の大分類に準じて記載しております。
 3.構成比は単位未満を切り捨てております。
 4.国外向けの貸出については、国内向けの貸出と同様に区分し、計数に含めております。

利益

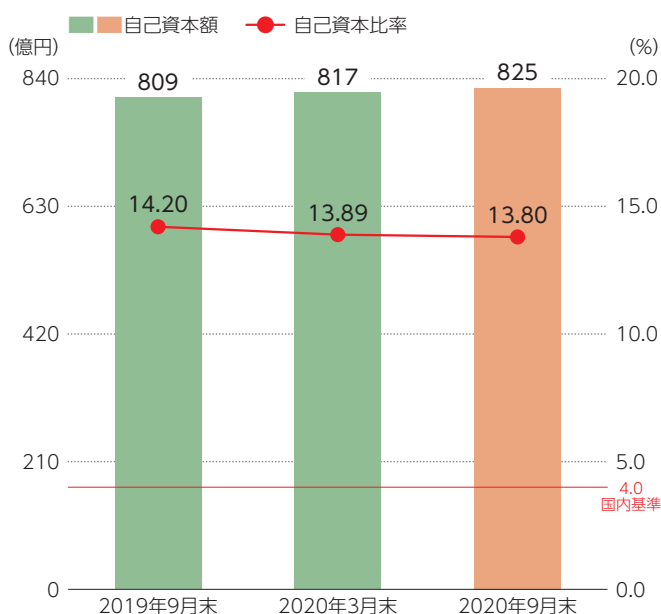


業務純益 1,700百万円

利回り低下により有価証券利息配当金が減少したこと等により、業務純益は前年同月比減少となりました。

また、新型コロナウイルス感染拡大に対する資金繰り支援を積極的に行った一方で、融資先企業の将来の業況悪化に備えて貸倒引当金を増加させたことにより、経常利益及び当期純利益も減少となりました。

自己資本



国内基準を大きく上回る 高い安全性を確保

経営体質の健全性を示す重要な指標として、自己資本比率と自己資本額があります。2020年9月末の自己資本比率は13.80%で、2020年3月末に比べ、0.09ポイント低下しました。この数値は、国内基準（4.0%）を大幅に上回る極めて高い水準であり、皆さまに安心してお取引いただけたと考えております。

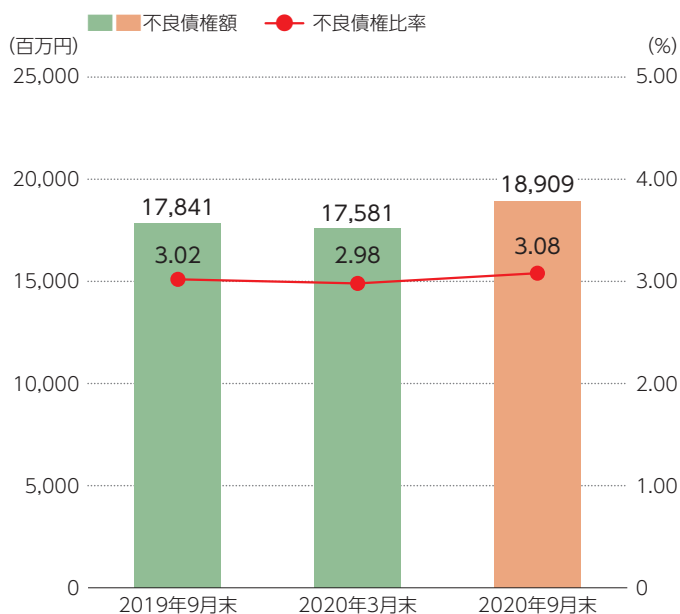
また、2020年9月末の自己資本額は825億円で、2020年3月末に比べ8億円増加し、経営体力は着実に強化されました。

(百万円)

	2019年9月末	2020年9月末
コア資本に係る基礎項目の額 (イ)	81,166	82,844
コア資本に係る調整項目の額 (ロ)	261	254
自己資本の額 ((イ) - (ロ)) (ハ)	80,905	82,590
リスク・アセット等の額の合計額 (ニ)	569,485	598,346
自己資本比率 ((ハ) / (ニ))	14.20%	13.80%

不良債権

不良債権額・比率



新型コロナウイルス対策としての積極的な資金繰り支援により不良債権比率は2020年3月末に比べ0.10ポイント上昇

2020年9月末の金融再生法に基づく開示債権(正常債権を除く)、いわゆる一般的に不良債権といわれる額は18,909百万円で、これの総与信に占める比率は3.08%となりました。

この比率は、2020年3月末に比べ、0.10ポイント上昇しました。



金融再生法に基づく開示債権額

区分		開示残高 (a)	保全額 (b)	担保・保証等による回収見込額	貸倒引当金	保全率 (b) / (a)
金融再生法上の不良債権	2020年3月末	17,581	15,756	13,134	2,622	89.6
	// 9月末	18,909	16,749	13,594	3,154	88.5
破産更生債権及びこれらに準ずる債権	// 3月末	2,475	2,475	1,672	802	100.0
	// 9月末	2,201	2,201	1,372	829	100.0
危険債権	// 3月末	14,922	13,205	11,390	1,815	88.4
	// 9月末	16,395	14,478	12,162	2,315	88.3
要管理債権	// 3月末	184	76	71	4	41.4
	// 9月末	312	69	60	9	22.3
正常債権	// 3月末	572,104				
	// 9月末	594,431				
合計	// 3月末	589,685				
	// 9月末	613,340				

※金融再生法に基づく開示債権額の対象資産としては、貸出金の他に債務保証見返、仮払金、未収利息等が含まれています。

注記 上表の2020年9月末の計数は、「金融機能の再生のための緊急措置に関する法律施行規則」第4条に規定する各債権のカテゴリーにより分類しており、集計方法については以下の通りであります。

2020年9月末の「破産更生債権及びこれらに準ずる債権」、「危険債権」、「要管理債権」の金額は、同年3月末時点における債務者区分(※)を前提とし、同年3月末から9月末までに倒産、不渡り等の客観的な事実ならびに債務者区分の変更が必要と認められる債務者について、当金庫の定める自己査定基準に基づき債務者の区分の見直しを行い、債務者区分の金額を反映しております。

※債務者区分との関係＝破産更生債権及びこれらに準ずる債権(実質破綻先、破綻先の債権)、危険債権(破綻懸念先)、要管理債権(要注意先のうち、利払いが3ヶ月以上延滞しているか、又は貸出条件を緩和している債権)

時価情報

1.満期保有目的の債券

(百万円)

	種類	2020年3月末			2020年9月末		
		貸借対照表計上額 (a)	時価 (b)	差額 (b-a)	貸借対照表計上額 (a)	時価 (b)	差額 (b-a)
時価が貸借対照表計上額を超えるもの	社債	225	225	0	220	225	5
時価が貸借対照表計上額を超えないもの	社債	—	—	—	—	—	—
合計		225	225	0	220	225	5

注記 1.時価は、期末日における市場価格等に基づいております。
2.時価を把握することが極めて困難と認められる有価証券は本表には含まれておりません。

2.その他有価証券

(百万円)

	種類	2020年3月末			2020年9月末		
		貸借対照表計上額(a)	取得原価(b)	差額(a-b)	貸借対照表計上額(a)	取得原価(b)	差額(a-b)
貸借対照表計上額が取得原価を超えるもの	株式	714	266	448	842	311	530
	債券	351,344	338,120	13,224	354,677	342,957	11,719
	国債	52,466	49,235	3,230	57,294	54,195	3,099
	地方債	92,914	90,068	2,846	87,089	84,897	2,191
	社債	205,963	198,816	7,147	210,292	203,864	6,428
	その他	—	—	—	—	—	—
	小計	352,059	338,386	13,672	355,520	343,269	12,250
貸借対照表計上額が取得原価を超えないもの	株式	1,724	2,107	△ 383	1,542	1,826	△ 284
	債券	120,118	122,812	△ 2,694	145,026	147,934	△ 2,907
	国債	—	—	—	5,009	5,011	△ 2
	地方債	—	—	—	12,540	12,700	△ 159
	社債	120,118	122,812	△ 2,694	127,476	130,222	△ 2,745
	その他	3,826	5,262	△ 1,436	3,101	4,199	△ 1,098
	小計	125,669	130,183	△ 4,513	149,670	153,960	△ 4,290
合計		477,728	468,569	9,159	505,190	497,229	7,960

注記 1.貸借対照表計上額は、期末日における市場価格等に基づいております。
2.上記の「その他」は、投資信託等です。
3.時価を把握することが極めて困難と認められる有価証券は本表には含まれておりません。

3.時価を把握することが極めて困難と認められる有価証券

(百万円)

	2020年3月末 貸借対照表計上額	2020年9月末 貸借対照表計上額
子会社・子法人等株式	20	20
関連法人等株式	7	7
非上場株式	310	310
組合出資金 ※1	164	161
投資信託	13,507	13,507
合計	14,010	14,007

注記 ※1 組合出資金のうち、組合財産が非上場株式など時価を把握することが極めて困難と認められるもので構成されているものについては、時価開示の対象とはしておりません。



2020年度上半期のできごと

4月

- ◎「がましんSDGs宣言～愛郷のこころ～」を公表
- ◎「新型コロナウイルス対策に関する資金繰り・助成金の相談窓口」を全店に設置
- ◎SDGs私募債(寄付型私募債)を取扱開始

5月

- ◎制度融資「新型コロナウイルス感染症対応資金」を取扱開始
- ◎新型コロナウイルス対策としてゴールデンウィークに5店舗に「相談窓口」を設置
- ◎新型コロナウイルスEメール相談窓口を開設

6月

- ◎第72期通常総代会を開催
- ◎ATM限定金利優遇定期預金「サマープレミアム定期預金」を取扱開始
- ◎がましん外貨定期預金特別キャンペーンを実施

7月

- ◎コロナ生活資金支援ローン『エール』を取扱開始
- ◎「第8回がましん杯少年軟式野球大会」地区大会を開催
- ◎蒲郡市・蒲郡商工会議所・東京海上日動火災保険と4者間SDGs包括連携を締結
- ◎SDGsの一環として粗品用ポリ袋を紙袋に変更

8月

- ◎「第8回がましん杯東三河大会兼第41回東三河少年軟式野球選手権大会」を開催
- ◎太陽の家支店を形原支店(一部 鶴ヶ浜支店)へ統合
- ◎SDGsの一環として通帳・証書入れをビニール製から紙製に変更

9月

- ◎幡豆支店・岡崎駅東支店・しもまち支店・湖西支店・新城支店の窓口営業時間を変更
- ◎「補助金・助成金活用オンラインセミナー」を開催
- ◎岡崎南支店を新築移転
- ◎SDGsの一環としてビニール製硬貨袋を紙製の袋に変更



コロナ生活資金支援ローン『エール』



蒲郡市・蒲郡商工会議所・東京海上日動火災保険と4者間SDGs包括連携を締結



紙製通帳・証書入れ



岡崎南支店新築移転オープン

財務諸表

貸借対照表

(百万円)

科目	2019年9月末	2020年9月末
(資産の部)		
現金	13,324	11,470
預け金	331,373	351,542
買入金銭債権	269	275
有価証券	489,815	519,417
貸出金	587,414	611,437
外国為替	405	416
その他資産	6,707	6,540
有形固定資産	13,562	13,856
無形固定資産	157	104
前払年金費用	203	245
債務保証見返	1,490	1,472
貸倒引当金	△ 3,672	△ 4,017
資産の部 合計	1,441,053	1,512,761
(負債の部)		
預金積金	1,292,429	1,361,612
借入金	46,700	57,400
外国為替	60	39
その他負債	2,643	2,505
賞与引当金	590	549
役員賞与引当金	12	13
退職給付引当金	215	199
役員退職慰労引当金	168	193
偶発損失引当金	237	248
睡眠預金払戻損失引当金	33	24
繰延税金負債	3,461	715
債務保証	1,490	1,472
負債の部 合計	1,348,043	1,424,973
(純資産の部)		
会員勘定 合計	80,147	82,019
評価・換算差額等 合計	12,863	5,768
純資産の部 合計	93,010	87,788
負債及び純資産の部 合計	1,441,053	1,512,761

損益計算書

(百万円)

科 目	2019年4月1日～ 2019年9月30日	2020年4月1日～ 2020年9月30日
経常収益	7,630	7,317
業務収益	7,395	7,223
資金運用収益	5,937	5,786
うち貸出金利息	3,128	3,169
うち預け金利息	204	187
うち有価証券利息配当金	2,482	2,309
役務取引等収益	646	641
その他業務収益	811	795
うち国債等債券売却益	752	750
臨時収益	235	94
うち貸倒引当金戻入益	60	—
うち償却債権取立益	20	14
うち株式等売却益	76	65
経常費用	6,196	6,250
業務費用	5,572	5,523
資金調達費用	197	151
役務取引等費用	447	424
その他業務費用	1	281
一般貸倒引当金繰入額	—	44
経費	4,925	4,622
臨時費用	623	727
うち貸出金償却	—	—
うち個別貸倒引当金繰入額	—	527
うち債権売却損	—	—
うち株式等売却損	174	0
うち株式等償却	360	64
経常利益	1,434	1,066
業務純益 ※1	1,822	1,700
臨時損益	△ 388	△ 633
特別利益	—	—
特別損失	27	5
税引前当期純利益	1,406	1,061
法人税、住民税及び事業税	431	272
法人税等調整額	35	△ 16
当期純利益	939	806
業務粗利益 ※2	6,748	6,367
《うち資金利益》	5,739	5,635
《うち役務取引等利益》	198	217
《うちその他業務利益》	810	513
実質業務純益 ※3	1,822	1,744
コア業務純益 ※4	1,070	1,275
コア業務純益 (投資信託解約損益を除く)	1,070	1,275

- 注記 ※1 業務純益は、『業務収益』から『業務費用』から「金銭の信託運用見合費用」を控除した額を差し引いて算出します。
 ※2 業務粗利益は、『業務純益』に「一般貸倒引当金繰入額」と「経費」を加えたもので、いわゆる粗利益に相当します。
 ※3 実質業務純益は、『業務純益』に「一般貸倒引当金繰入額」を加えて算出します。
 ※4 コア業務純益は、『実質業務純益』から「国債等債券5勘定戻(国債等債券売却益+国債等債券償還益-国債等債券売却損-国債等債券償却)」を控除したものです。

店舗・店舗外キャッシュサービスコーナー一覧

(2020年11月19日現在)

- の店舗は事業性融資をお取り扱いしておりません。
- の店舗は11:30～12:30まで窓口を休業させていただいております。
- の店舗・キャッシュサービスコーナーのATMは平日のみの稼働です。

本部 蒲郡市神明町4-25 (0533)69-5311

店舗一覧

●蒲郡市 (市外局番0533)

■ 本店営業部	神明町4-25	68-2121
■ 蒲郡市役所出張所	旭町17-1	67-2014
■ 三谷支店	三谷町七舗158	68-3131
■ 形原支店	形原町下屋敷27-1	57-2181
※ 西浦支店	西浦町南馬相27-1	57-2176
■ 大塚支店	大塚町柴垣52-1	59-7131
■ 鶴ヶ浜支店	拾石町宮前37-2	68-1315
■ 三谷北通支店	三谷北通四丁目47-1	69-2161
■ 八百富支店	新井町3-21	67-1171

●豊橋市 (市外局番0532)

■ 豊橋支店	広小路二丁目6-2	52-8101
■ 花田支店	花田一番町78	31-3196
■ 旭支店	舟原町1-1	54-9146
■ 南栄支店	南栄町字空池59-4	45-4195
■ 牟呂支店	東脇二丁目16-15	32-1231
■ 東田支店	上地町140-2	62-6111
■ 曙支店	曙町字測点145	46-7281
■ 岩田支店	中岩田二丁目1-6	63-1311
■ 前田南支店	前田南町二丁目7-1	53-5201
■ 大清水支店	南大清水町字元町215-1	25-5331
■ 鷹丘支店	忠興一丁目5-17	63-1316
■ 多米支店	多米中町一丁目1-1	63-6861
■ 飯村支店	飯村南二丁目29-11	61-6811
■ 二川支店	大脇町字大脇53-17	41-5454
■ 橋良支店	柱二番町82	48-5011
■ 佐藤町支店	佐藤四丁目1-1	64-9011

●新城市 (市外局番0536)

■ 新城支店	字東入船121-3	22-2211
--------	-----------	---------

※西浦支店は2020年11月24日以降、事業性融資はお取り扱いせず、また、11:30～12:30まで窓口を休業させていただきます。

●豊川市 (市外局番0533)

■ 豊川支店	中央通五丁目12-1	85-1161
■ 豊川北支店	三蔵子町一里塚48-1	84-5161
■ 蔵子支店	蔵子六丁目11-21	89-4481
■ 国府支店	国府町流霞1	88-4511
■ 御津支店	御津町西方日暮6-1	75-3101
■ 小坂井支店	伊奈町新屋70-9	78-3571

●田原市 (市外局番0531)

■ 田原支店	田原町稗田76-1	22-1131
■ 渥美支店	福江町堂前50-6	33-0511

●名古屋市 (市外局番052)

■ 東郊通支店	昭和区白金一丁目15-7	871-3701
■ 瑞穂通支店	瑞穂区瑞穂通二丁目40-1	851-7311
■ 名古屋南支店	南区豊三丁目2-1	692-3811

●岡崎市 (市外局番0564)

■ 緑丘支店	緑丘二丁目9-1	53-1321
■ 岡崎南支店	柱町字竹ノ花14	53-8771
■ 岡崎北支店	堂前町二丁目2-3	25-6311
(2020年12月7日～ 百々町字四ツ谷33-1)		
■ 岡崎駅東支店	柱曙二丁目3-5	58-3671

●西尾市 (市外局番0563)

■ しもまち支店	下町神明下52-2	55-0222
■ 幡豆支店	西幡豆町池下2-1	62-5315

●額田郡 (市外局番0564)

■ 三ヶ根支店	幸田町大字深溝字中池田50	62-6011
---------	---------------	---------

●静岡県湖西市 (市外局番053)

■ 湖西支店	鷺津1062-17	575-1211
--------	-----------	----------

店舗外キャッシュサービスコーナー

蒲郡市

アピタ蒲郡店
イオン蒲郡店
蒲郡市民病院
フィール蒲郡店
蒲郡元町出張所
太陽の家

豊橋市

豊橋駅
■ 豊橋市民病院
ドミー渡津店
イオン豊橋南店
アピタ向山店
スーパーアツミ山田店

共同ATM

JRセントラルタワーズ/桜通口 (名古屋市)
JRセントラルタワーズ/スカイシャトル (名古屋市)
中部国際空港セントレア (常滑市)
■ 幸田町役場 (額田郡幸田町)

ATM時間外手数料無料			
お取扱時間	お引き出し	お預け入れ	キャッシュカードによるお振込み
全日稼働時間内	無料	無料	振込手数料のみ

※当金庫キャッシュカードご利用の場合に限りです。
※お振込みについては、当金庫所定の振込手数料のみとなります。
※共同ATMコーナーについては対象外となります。

ATM稼働時間
全日/8:00～21:00
※一部のATMについては稼働時間が異なります。

