

# 2021 Gamashin



竹島と蒲郡の街並み



がましん

蒲郡信用金庫の現況

2021年9月末

GAMAGORI SHINKIN BANK

## 基本方針

地域社会と産業の発展をはかり  
会員・得意先の繁栄につとめ  
従業員とその家庭を明るくする。

## 経営理念

- ①質の良い資金を豊富に安定的に供給し、新時代にマッチした多様なサービスを提供することによって、地域社会の発展や地元の繁栄に貢献する。
- ②従業員の幸福な生活を保証する。
- ③会員の期待にこたえる。

## 当金庫の概要 (2021年9月末現在)

- ・ 設 立 1948年4月1日
- ・ 本店所在地 蒲郡市神明町4番25号
- ・ 会 員 数 51,540名
- ・ 出 資 金 8億6,438万円
- ・ 預 金 ・ 積 金 1兆4,059億円
- ・ 貸 出 金 6,164億円
- ・ 店 舗 数 45店舗
- ・ 常勤役職員数 861名
- ・ 自己資本比率(単体) 13.90%

## Contents

- ・ ごあいさつ……………2
- ・ 上半期の業績ハイライト
  - 預金・積金……………3
  - 貸出金……………3
  - 貸出金業種別内訳……………4
  - 利益……………5
  - 自己資本……………5
- ・ 不良債権
  - 不良債権額・比率……………6
  - 金融再生法に基づく開示債権額……………6
- ・ 有価証券
  - 時価情報……………7
- ・ 2021年度上半期のできごと……………8
- ・ 財務諸表
  - 貸借対照表……………9
  - 損益計算書……………10

※本誌に掲載している計数は、特に表示のない限り、原則として単位未満を切り捨てて表示していますので、合計が一致しない場合があります。

※本誌に掲載している計数については、会計監査人の監査を受けておりません。



## ごあいさつ

平素より蒲郡信用金庫をご愛顧賜り、心からお礼申し上げます。

当金庫の経営内容等につきまして一層ご理解を深めていただけますよう、半期ディスクロージャー誌「2021 Gamashin蒲郡信用金庫の現況（2021年9月末）」を発売致しましたので、ご覧いただければ幸いに存じます。

2021年度上半期を振り返りますと、夏場の新型コロナウイルス感染症再拡大により消費は伸び悩み、また、世界経済の回復を受けて持ち直しつつあった製造業等においても半導体不足等の供給制約や資源価格の上昇等による影響が大きくなっています。足元では新型コロナウイルス感染者が急速に減少し、飲食・宿泊・観光業等の回復や消費の持ち直しが期待されますが、感染第6波の懸念も残っており、日本経済の先行きは依然として不透明な状況です。

一方、昨年来、テレワークやオンライン会議の普及、キャッシュレス決済の進展など、デジタル社会への移行が急速に進み、また、7月から9月にかけて東京オリンピック・パラリンピックが開催され、多くのアスリートが国民に感動を与えてくれたことは記憶に新しいところです。

そうした中、当金庫はコロナ禍の地域経済を支えるべく、お客さまに寄り添って本業支援や経営改善支援に積極的に取り組み、また、ものづくり補助金や事業再構築補助金等申請にも尽力して参りました。

かかる環境下、2021年9月末における当金庫の業績は、業容面では預金積金残高は前期末対比3.31%増加の1兆4,059億円、貸出金残高は同0.74%増加の6,164億円となり、いずれも順調に推移いたしました。収益面におきましては金融緩和政策による低金利が続く中ではありましたが、当期純利益16億円を確保することができました。

さて、当金庫は本年4月から「経営資源の再配置による攻めの体制への移行」をスローガンに『Change & Growth 3ヵ年経営計画』の中央年度をスタートさせました。SDGs（持続可能な開発目標）やカーボンニュートラル等に対する社会的要請の高まり、DXによる金融サービス高度化等、金融機関を取り巻く環境が大きく変化する中、それらのニーズに適切に対応しつつ、人口減少が進む地域経済の活性化や地元企業経営者の事業承継支援を始め、お客さまに寄り添った金融サービスの提供に注力するとともに、持続可能なビジネスモデルを構築し、地域の期待に応えられるよう努めて参ります。

今後とも創業の精神である「愛郷の心」と「堅実経営」の精神のもと、役職員一同、地域社会の発展に一層貢献して参りますので、皆様には今後とも益々のご支援、ご愛顧を賜りますよう心よりお願い申し上げます。

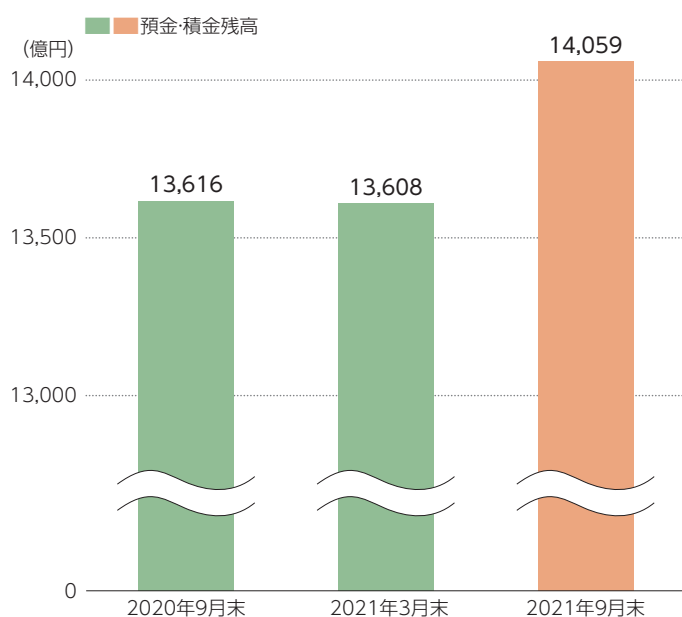
2021年11月

理事長 竹田 知史



# 上半期の業績ハイライト (2021年9月末現在)

## 預金・積金

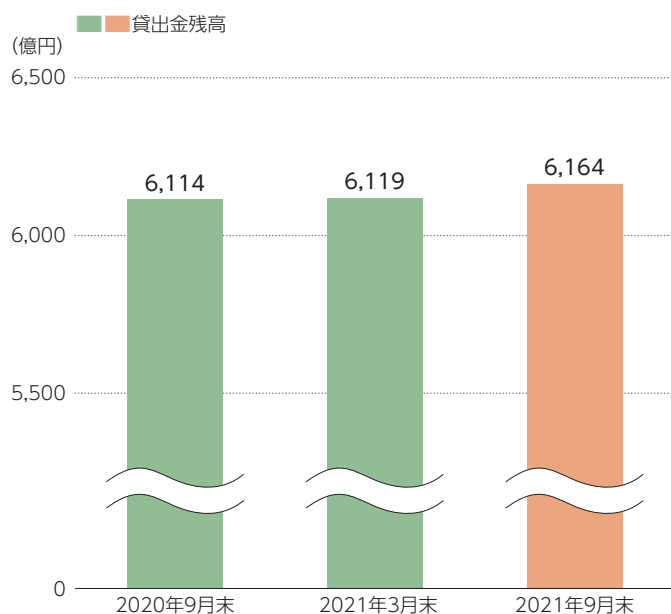


## 2021年3月末対比 450億円増加

皆さまからお預かりした大切な資金は、地元企業や個人の方へのご融資をはじめ、地域活性化のお役に立つよう循環させています。

2021年9月末の預金・積金残高は、1兆4,059億円で、2021年3月末対比で450億円増加いたしました。


## 貸出金



## 地域社会の発展へ 広く資金供給

お客さまの様々な資金需要にお応えして、地域経済の活性化（地域の企業が活気に溢れ、雇用が安定して地域の皆さまの豊かな暮らしを実現）に貢献するようなご融資を心がけております。皆さまからお預りしました大切な資金のほぼ半分にあたる6,164億円のご融資を行い、地域社会に広く還元しております。





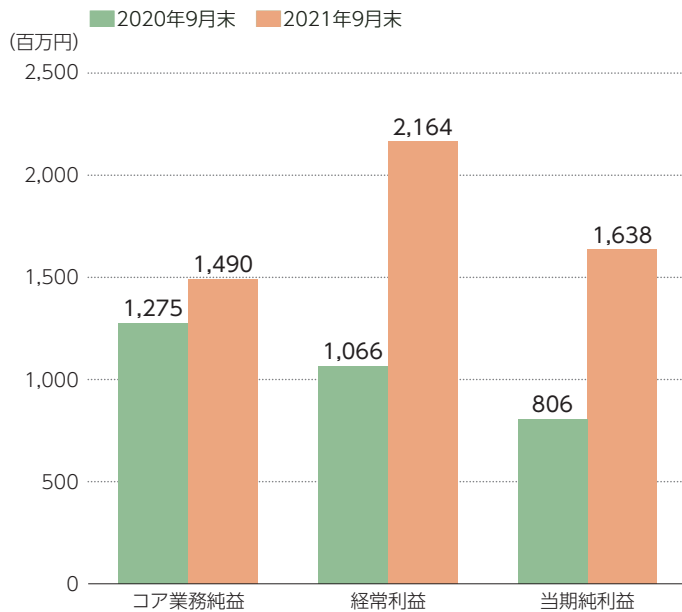
## 貸出金業種別内訳

(先、百万円、%)

	2021年3月末			2021年9月末		
	先数	金額	構成比	先数	金額	構成比
製造業	1,100	73,473	12.0	1,112	72,059	11.6
農業、林業	146	3,126	0.5	149	3,147	0.5
漁業	23	346	0.0	25	438	0.0
鉱業、採石業、砂利採取業	6	291	0.0	4	252	0.0
建設業	1,275	40,270	6.5	1,318	41,394	6.7
電気・ガス・熱供給・水道業	30	3,384	0.5	34	4,456	0.7
情報通信業	20	465	0.0	20	525	0.0
運輸業、郵便業	195	11,951	1.9	197	12,008	1.9
卸売業、小売業	1,060	50,366	8.2	1,085	53,108	8.6
金融業、保険業	52	43,116	7.0	51	42,747	6.9
不動産業	1,290	109,551	17.9	1,295	111,807	18.1
物品賃貸業	12	1,701	0.2	13	1,852	0.3
学術研究、専門・技術サービス業	133	5,751	0.9	131	5,590	0.9
宿泊業	13	1,922	0.3	14	1,985	0.3
飲食業	404	7,988	1.3	411	8,008	1.2
生活関連サービス業、娯楽業	231	15,564	2.5	248	15,529	2.5
教育、学習支援業	39	4,309	0.7	40	4,353	0.7
医療、福祉	260	18,139	2.9	261	18,116	2.9
その他のサービス	762	20,869	3.4	798	21,705	3.5
<b>小計</b>	<b>7,051</b>	<b>412,590</b>	<b>67.4</b>	<b>7,206</b>	<b>419,088</b>	<b>67.9</b>
地方公共団体	13	34,721	5.6	13	33,205	5.3
個人	19,666	164,645	26.9	19,325	164,194	26.6
<b>合計</b>	<b>26,730</b>	<b>611,958</b>	<b>100.0</b>	<b>26,544</b>	<b>616,488</b>	<b>100.0</b>

- 注記** 1.当座貸越を含んでおります。  
 2.業種別区分は日本標準産業分類の大分類に準じて記載しております。  
 3.構成比は単位未満を切り捨てております。  
 4.国外向けの貸出については、国内向けの貸出と同様に区分し、計数に含めております。

## 利益

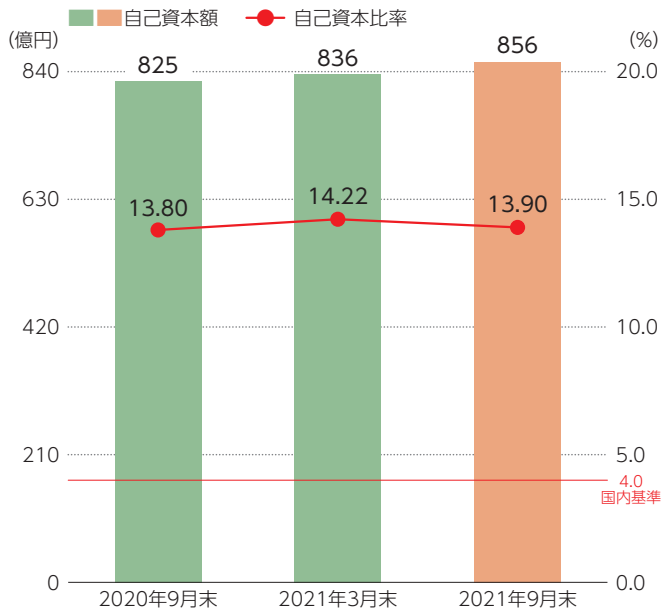


## コア業務純益 1,490百万円

低金利が続く厳しい収益環境でしたが、貸出金利の増加や経費削減等によりコア業務純益は2020年9月末比215百万円増加、有価証券売却益の増加等により経常利益は同1,097百万円増加、当期純利益は同832百万円増加となりました。

今後も、安定した収益を確保できるよう努めて参ります。

## 自己資本



## 国内基準を大きく上回る 高い安全性を確保

経営体質の健全性を示す重要な指標として自己資本比率と自己資本額があります。2021年9月末の自己資本比率は13.90%で、2020年9月末比0.10ポイント上昇、2021年3月末比0.32ポイント低下しました。この数値は、国内基準(4%)を大幅に上回る極めて高い水準であり、皆さまに安心してお取引いただけたらと考えております。

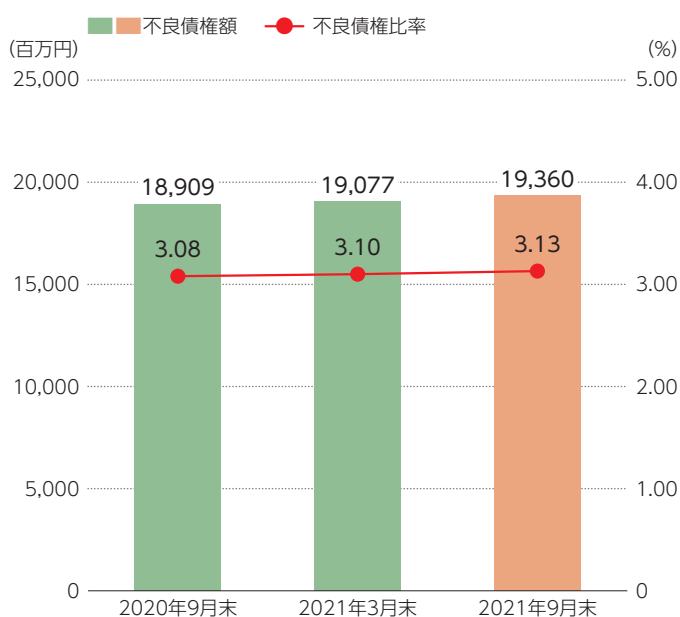
また、2021年9月末の自己資本額は856億円で、2020年9月末比30億円増加、2021年3月末比19億円増加となり、経営体力は着実に強化されました。

(百万円)

	2020年9月末	2021年9月末
コア資本に係る基礎項目の額 (イ)	82,844	86,000
コア資本に係る調整項目の額 (ロ)	254	324
自己資本の額 ((イ) - (ロ)) (ハ)	82,590	85,676
リスク・アセット等の額の合計額 (ニ)	598,346	616,052
自己資本比率 ((ハ) / (ニ))	13.80%	13.90%

# 不良債権

## 不良債権額・比率



## 不良債権比率は 2021年3月末に比べ 0.03ポイント上昇

2021年9月末の金融再生法に基づく開示債権（正常債権を除く）、いわゆる一般的に不良債権といわれる額は19,360百万円で、これの総与信に占める比率は3.13%となりました。

この比率は、2021年3月末に比べ、0.03ポイント上昇しました。



## 金融再生法に基づく開示債権額

区分		開示残高 (a)	保全額 (b)	担保・保証等による回収見込額	貸倒引当金	保全率 (b) / (a)
金融再生法上の不良債権	2021年3月末	19,077	16,758	13,736	3,022	87.8
	// 9月末	19,360	17,140	13,933	3,206	88.5
破産更生債権及びこれらに準ずる債権	// 3月末	2,410	2,410	1,757	653	100.0
	// 9月末	2,282	2,282	1,596	685	100.0
危険債権	// 3月末	16,241	14,302	11,941	2,361	88.0
	// 9月末	16,356	14,623	12,189	2,433	89.4
要管理債権	// 3月末	425	45	37	7	10.6
	// 9月末	721	235	147	87	32.5
正常債権	// 3月末	594,554				
	// 9月末	598,751				
合計	// 3月末	613,631				
	// 9月末	618,111				

※金融再生法に基づく開示債権額の対象資産としては、貸出金の他に債務保証見返、仮払金、未収利息等が含まれています。

**注記** 上表の2021年9月末の計数は、「金融機能の再生のための緊急措置に関する法律施行規則」第4条に規定する各債権のカテゴリーにより分類しており、集計方法については以下の通りであります。

2021年9月末の「破産更生債権及びこれらに準ずる債権」、「危険債権」、「要管理債権」の金額は、同年3月末時点における債務者区分（※）を前提とし、同年3月末から9月末までに倒産、不渡り等の客観的な事実ならびに債務者区分の変更が必要と認められる債務者について、当金庫の定める自己査定基準に基づき債務者の区分の見直しを行い、債務者区分の金額を反映しております。

※債務者区分との関係＝破産更生債権及びこれらに準ずる債権（実質破綻先、破綻先の債権）、危険債権（破綻懸念先）、要管理債権（要注意先のうち、利払いが3ヶ月以上延滞しているか、又は貸出条件を緩和している債権）

## 時価情報

### 1. 満期保有目的の債券

(百万円)

	種類	2021年3月末			2021年9月末		
		貸借対照表計上額 (a)	時価 (b)	差額 (b-a)	貸借対照表計上額 (a)	時価 (b)	差額 (b-a)
時価が貸借対照表計上額を超えるもの	社債	165	169	4	200	204	4
時価が貸借対照表計上額を超えないもの	社債	—	—	—	—	—	—
合計		165	169	4	200	204	4

注記 1.時価は、期末日における市場価格等に基づいております。  
2.時価を把握することが極めて困難と認められる有価証券は本表には含まれておりません。

### 2. その他有価証券

(百万円)

	種類	2021年3月末			2021年9月末		
		貸借対照表計上額(a)	取得原価(b)	差額(a-b)	貸借対照表計上額(a)	取得原価(b)	差額(a-b)
貸借対照表計上額が取得原価を超えるもの	株式	2,081	1,336	744	1,767	1,075	691
	債券	335,101	325,144	9,956	378,461	369,420	9,040
	国債	40,434	37,715	2,718	67,220	64,385	2,835
	地方債	83,130	81,291	1,838	82,788	81,185	1,603
	社債	211,536	206,137	5,399	228,451	223,849	4,601
	その他	—	—	—	—	—	—
	小計	337,183	326,481	10,701	380,228	370,495	9,732
貸借対照表計上額が取得原価を超えないもの	株式	270	282	△ 12	1,193	1,252	△ 59
	債券	196,373	199,958	△ 3,584	150,595	152,625	△ 2,029
	国債	39,482	39,679	△ 197	10,950	10,964	△ 13
	地方債	18,416	18,782	△ 366	25,342	25,583	△ 241
	社債	138,474	141,495	△ 3,020	114,302	116,077	△ 1,774
	その他	1,790	2,406	△ 615	1,759	2,406	△ 646
	小計	198,433	202,646	△ 4,212	153,549	156,283	△ 2,734
合計		535,616	529,128	6,488	533,777	526,779	6,997

注記 1.貸借対照表計上額は、期末日における市場価格等に基づいております。  
2.上記の「その他」は、投資信託等です。  
3.時価を把握することが極めて困難と認められる有価証券は本表には含まれておりません。

### 3. 時価を把握することが極めて困難と認められる有価証券

(百万円)

	2021年3月末 貸借対照表計上額	2021年9月末 貸借対照表計上額
子会社・子法人等株式	20	0
関連法人等株式	7	7
非上場株式	204	189
組合出資金 ※1	156	160
投資信託	13,578	13,409
合計	13,967	13,767

注記 ※1 組合出資金のうち、組合財産が非上場株式など時価を把握することが極めて困難と認められるもので構成されているものについては、時価開示の対象とはしておりません。





## 2021年度上半期のできごと

4月

- ◎映画「ゾッキ」を当金庫コミュニティホールにて上映
- ◎ローソン銀行とATM直接提携開始
- ◎「がましん特別外貨定期預金」の取扱いを開始
- ◎年金新規指定及び紹介キャンペーンを実施
- ◎しんきんIBヘルプデスクにおける画面共有サポートを導入

6月

- ◎愛知県プロフェッショナル人材戦略拠点の活用による人材紹介支援の開始
- ◎「東三河3信金 地域応援ローン(資本性借入金)」の取扱いを開始
- ◎がましん年金友の会「令和3年度第1回LINE抽選会」を開催
- ◎第73期通常総代会を開催
- ◎「第9回がましん杯少年軟式野球大会」地区大会を開催(6月～7月)
- ◎高校の進路担当者様向け「実務見学会」を開催

7月

- ◎ATM・個人IB限定「がまちゃん定期預金プレミアム」の取扱いを開始
- ◎カーライフプラン・マイカーローン金利優遇キャンペーンを実施
- ◎がましん経済講演会 演題『世界はどこへ向かおうとしているのか』を開催(講師：三浦瑠麗氏)
- ◎映画「裏ゾッキ」を当金庫コミュニティホールにて上映
- ◎蒲郡市・蒲郡商工会議所と「海外販路拡大事業推進に関する連携協定」を締結
- ◎ATM・両替機タッチパネルに抗ウイルス・抗菌フィルムを貼付



がましん経済講演会(講師:三浦瑠麗氏)



「海外販路拡大事業推進に関する連携協定」を締結

- ◎「シニアライフローン」の取扱いを開始
- ◎トラベックスジャパン(株)による「外貨郵送買取サービス」の取扱いを開始
- ◎がましん年金友の会「令和3年度第2回LINE抽選会」を開催
- ◎「第9回がましん杯東三河大会兼第42回東三河少年軟式野球選手権大会」を開催
- ◎「東三河の魅力企業スタディプログラム 企業訪問バスツアー」を受け入れ

9月

- ◎学資ローン金利優遇キャンペーンを実施
- ◎「蒲郡市プレミアム付商品券」を販売
- ◎蒲郡市と共催で「海外展開スタートアップセミナー」を開催
- ◎永年の献血活動に対し厚生労働大臣より「感謝状」を拝受



献血活動に対し厚生労働大臣感謝状を拝受

# 財務諸表

## 貸借対照表

(百万円)

科目	2020年9月末	2021年9月末
(資産の部)		
現金	11,470	14,232
預け金	351,542	408,251
買入金銭債権	275	312
有価証券	519,417	547,760
貸出金	611,437	616,488
外国為替	416	406
その他資産	6,540	6,483
有形固定資産	13,856	13,530
無形固定資産	104	135
前払年金費用	245	310
債務保証見返	1,472	1,241
貸倒引当金	△ 4,017	△ 4,541
資産の部 合計	1,512,761	1,604,611
(負債の部)		
預金積金	1,361,612	1,405,950
借入金	57,400	103,400
外国為替	39	64
その他負債	2,505	2,879
賞与引当金	549	530
役員賞与引当金	13	14
退職給付引当金	199	51
役員退職慰労引当金	193	191
偶発損失引当金	248	286
睡眠預金払戻損失引当金	24	24
繰延税金負債	715	254
債務保証	1,472	1,241
負債の部 合計	1,424,973	1,514,889
(純資産の部)		
会員勘定 合計	82,019	84,624
評価・換算差額等 合計	5,768	5,097
純資産の部 合計	87,788	89,722
負債及び純資産の部 合計	1,512,761	1,604,611

## 損益計算書

(百万円)

科 目	2020年4月1日～ 2020年9月30日	2021年4月1日～ 2021年9月30日
経常収益	7,317	7,803
業務収益	7,223	7,624
資金運用収益	5,786	5,805
うち貸出金利息	3,169	3,267
うち預け金利息	187	179
うち有価証券利息配当金	2,309	2,237
役務取引等収益	641	699
その他業務収益	795	1,119
うち国債等債券売却益	750	1,086
臨時収益	94	178
うち償却債権取立益	14	48
うち株式等売却益	65	115
経常費用	6,250	5,638
業務費用	5,523	5,448
資金調達費用	151	98
役務取引等費用	424	421
その他業務費用	281	1
一般貸倒引当金繰入額	44	400
経費	4,622	4,526
臨時費用	727	190
うち個別貸倒引当金繰入額	527	104
うち株式等売却損	0	2
うち株式等償却	64	—
経常利益	1,066	2,164
業務純益 ※1	1,700	2,176
臨時損益	△ 633	△ 12
特別利益	—	41
特別損失	5	30
税引前当期純利益	1,061	2,175
法人税、住民税及び事業税	272	640
法人税等調整額	△ 16	△ 103
当期純利益	806	1,638
業務粗利益 ※2	6,367	7,103
《うち資金利益》	5,635	5,706
《うち役務取引等利益》	217	278
《うちその他業務利益》	513	1,118
実質業務純益 ※3	1,744	2,576
コア業務純益 ※4	1,275	1,490
コア業務純益（投資信託解約損益を除く）	1,275	1,446

- 注記 ※1 業務純益は、『業務収益』から『業務費用』から「金銭の信託運用見合費用」を控除した額を差し引いて算出します。  
 ※2 業務粗利益は、『業務純益』に「一般貸倒引当金繰入額」と「経費」を加えたもので、いわゆる粗利益に相当します。  
 ※3 実質業務純益は、『業務純益』に「一般貸倒引当金繰入額」を加えて算出します。  
 ※4 コア業務純益は、『実質業務純益』から「国債等債券5勘定戻（国債等債券売却益＋国債等債券償還益－国債等債券売却損－国債等債券償却）」を控除したものです。

# 店舗・店舗外キャッシュサービスコーナー一覧

(2021年10月31日現在)

本部 蒲郡市神明町4-25 (0533)69-5311

## 店舗一覧

### ● 蒲郡市 (市外局番0533)

本店営業部	神明町4-25	68-2121
■ 蒲郡市役所出張所	旭町17-1	67-2014
三谷支店	三谷町七舗158	68-3131
形原支店	形原町下屋敷27-1	57-2181
■ 西浦支店	西浦町南馬相27-1	57-2176
■ 大塚支店	大塚町柴垣52-1	59-7131
鶴ヶ浜支店	拾石町宮前37-2	68-1315
三谷北通支店	三谷北通四丁目47-1	69-2161
八百富支店	新井町3-21	67-1171

### ● 豊橋市 (市外局番0532)

豊橋支店	広小路二丁目6-2	52-8101
花田支店	花田一番町78	31-3196
■ 旭支店	舟原町1-1	54-9146
南栄支店	南栄町字空池59-4	45-4195
牟呂支店	東脇二丁目16-15	32-1231
東田支店	上地町140-2	62-6111
曙支店	曙町字測点145	46-7281
岩田支店	中岩田二丁目1-6	63-1311
前田南支店	前田南町二丁目7-1	53-5201
大清水支店	南大清水町字元町215-1	25-5331
鷹丘支店	忠興一丁目5-17	63-1316
■ 多米支店	多米中町一丁目1-1	63-6861
飯村支店	飯村南二丁目29-11	61-6811
二川支店	大脇町字大脇53-17	41-5454
橋良支店	柱二番町82	48-5011
佐藤町支店	佐藤四丁目1-1	64-9011

### ● 新城市 (市外局番0536)

■ 新城支店	字東入船121-3	22-2211
--------	-----------	---------

### ● 豊川市 (市外局番0533)

豊川支店	中央通五丁目12-1	85-1161
豊川北支店	三蔵子町一里塚48-1	84-5161
蔵子支店	蔵子六丁目11-21	89-4481
■ 国府支店	国府町流霞1	88-4511
御津支店	御津町西方日暮6-1	75-3101
小坂井支店	伊奈町新屋70-9	78-3571

### ● 田原市 (市外局番0531)

田原支店	田原町稗田76-1	22-1131
渥美支店	福江町堂前50-6	33-0511

### ● 名古屋市 (市外局番052)

東郊通支店	昭和区白金一丁目15-7	871-3701
■ 瑞穂通支店	瑞穂区瑞穂通二丁目40-1	851-7311
■ 名古屋南支店	南区豊三丁目2-1	692-3811

### ● 岡崎市 (市外局番0564)

緑丘支店	緑丘二丁目9-1	53-1321
岡崎南支店	柱町字竹ノ花14	53-8771
岡崎北支店	百々町字四ツ谷33-1	25-6311
■ 岡崎駅東支店	柱曙二丁目3-5	58-3671

### ● 西尾市 (市外局番0563)

■ しもまち支店	下町神明下52-2	55-0222
■ 幡豆支店	西幡豆町池下2-1	62-5315

### ● 額田郡 (市外局番0564)

■ 三ヶ根支店	幸田町大字深溝字中池田50	62-6011
---------	---------------	---------

### ● 静岡県湖西市 (市外局番053)

■ 湖西支店	鷺津1062-17	575-1211
--------	-----------	----------

## 店舗外キャッシュサービスコーナー

### 蒲郡市

アピタ蒲郡店  
イオン蒲郡店  
蒲郡市民病院  
蒲郡元町出張所  
太陽の家  
フィール蒲郡店

### 豊橋市

アピタ向山店  
イオン豊橋南店  
ドミー渡津店  
豊橋駅  
■ 豊橋市民病院  
フードオアシスあつみ山田店

### 共同ATM

■ 幸田町役場 (額田郡幸田町)  
JRセントラルタワーズ/桜通口 (名古屋市)  
JRセントラルタワーズ/スカイシャトル (名古屋市)  
中部国際空港セントレア (常滑市)

### ATM稼働時間

全日/8:00~21:00

※一部のATMについては稼働時間が異なります。

- の店舗は事業性融資をお取り扱いしておりません。
- の店舗は11:30~12:30まで窓口を休業させていただいております。
- の店舗・キャッシュサービスコーナーのATMは平日のみの稼働です。

